



CONRAD®

TOKYO

NEVER JUST STAY. STAY INSPIRED.

お車にてお越しの場合


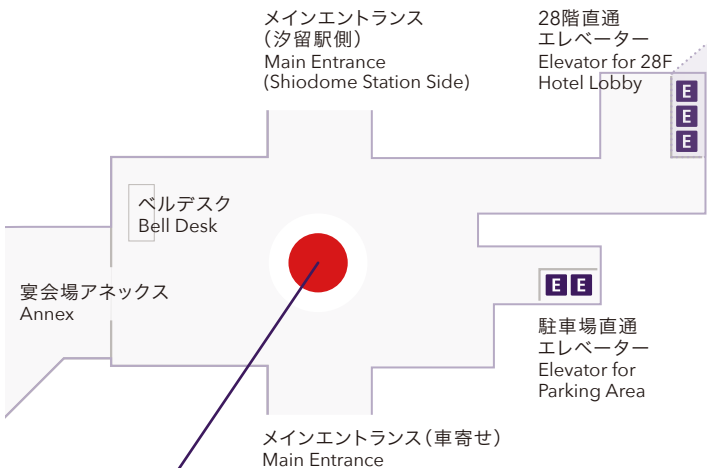
BY CAR



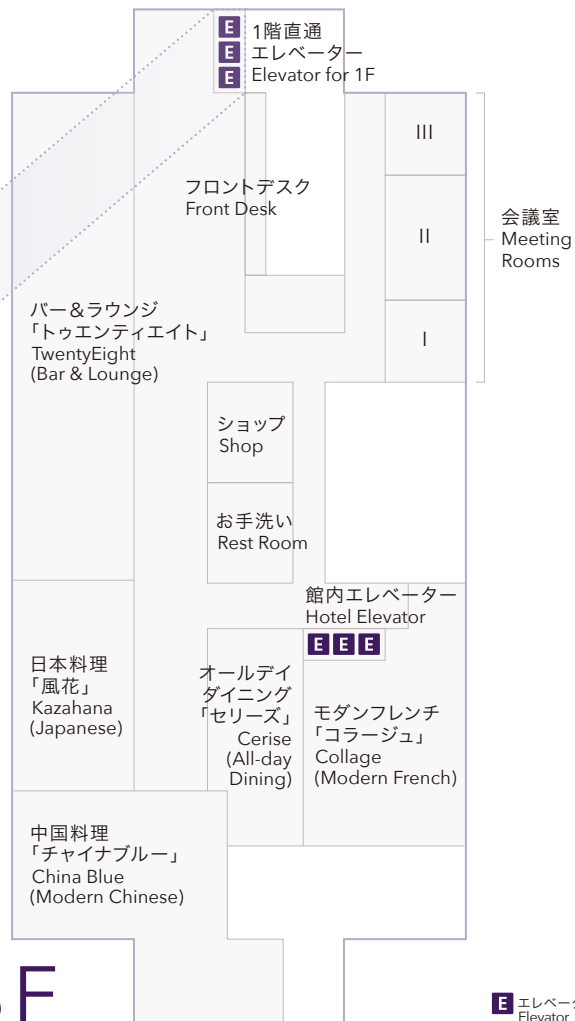
コンラッド東京フロアマップ

CONRAD TOKYO FLOOR MAP

- 1F**
エントランス
Entrance
- 28F**
ロビー&レストラン
Lobby & Restaurants
- 29F**
水月スパ&フィットネス
Mizuki Spa & Fitness
- 30-37F**
客室
Guest Rooms



Purification
Artist: 田中信行 Nobuyuki Tanaka



地下歩道案内図

UNDERGROUND PEDESTRIAN CONCOURSE INFORMATION



- | | |
|---|--|
| JR新橋駅: 汐留口 | JR Shinbashi Sta.: Shiodome Exit |
| 都営浅草線: JR新橋駅・汐留方面改札 | Toei Asakusa Line: JR Shinbashi Sta. Shiodome District Gate |
| 都営大江戸線: ゆりかもめ汐留駅方面改札 9,10番出口方向より東京汐留ビルディング | Toei Oedo Line: Yurikamome Line Shiodome Sta. District Gate towards 9,10 Exit off to Tokyo Shiodome Bldg. |
| 新交通ゆりかもめ: 東出口 | New Transit Yurikamome: East Exit |
| 東京メトロ銀座線新橋駅: JR新橋駅方面改札 | Tokyo Metro Ginza Line: JR Shinbashi Sta. District Gate |

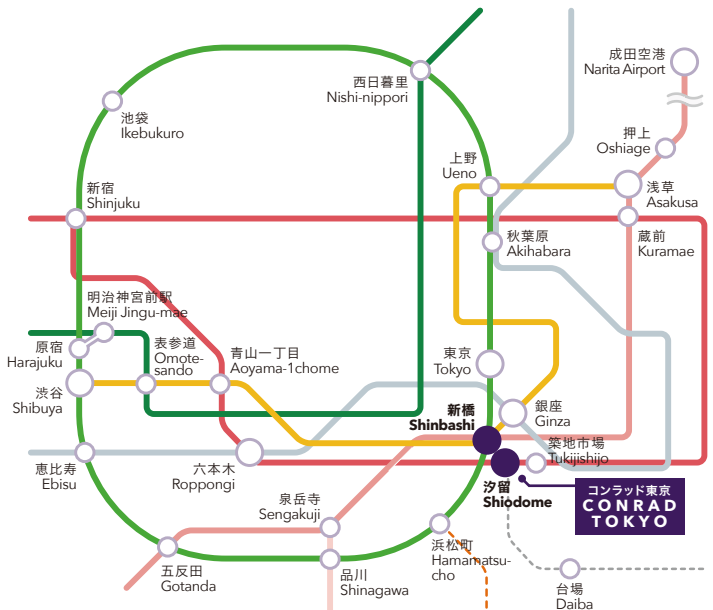
お車にてお越しの場合

BY CAR



電車にてお越しの場合

BY TRAIN



都営大江戸線・ゆりかもめ線 汐留駅 徒歩1分
 JR・都営浅草線・東京メトロ銀座線 新橋駅 徒歩7分
 1min walk from Shiodome Sta. on Toei Oedo Line or Yurikamome Line
 7min walk from Shinbashi Sta. on JR, Toei Asakusa Line or Tokyo Metro Ginza Line

- | | | |
|---|--|--|
| — JR山手線 JR Yamanote Line | — 京浜急行線 Keihin Kyuko Line | — 都営浅草線 Toei Asakusa Line |
| — 東京メトロ銀座線 Tokyo Metro Ginza Line | — 東京メトロ千代田線 Tokyo Metro Chiyoda Line | - - - 新交通ゆりかもめ New Transit Yurikamome Line |
| — 東京メトロ日比谷線 Tokyo Metro Hibiya Line | — 都営大江戸線 Toei Oedo Line | - - - 東京モノレール羽田線 Tokyo Monorail Haneda Line |